

Kritéria pro posouzení stupně opotřebení či poškození pronajímaných výrobků Spona Uni HBU 20-24 / 24-28

Kritéria posuzování nájemního materiálu

Vydání: 01/2012

Přehled

Poslední změny



Datum	Změna	Strana	Osoba
01/2012	různé	3-6	cf





Nájemní kritéria

Spona Uni HBU



Kritéria posuzování nájemního materiálu platí pro sponu Uni HBU 20-24 (č. výr.: 104931) a sponu Uni HBU 24-28 (č. výr. 103845).

Popis poškození	Pokyny k opravě	Fakturace
<ul style="list-style-type: none"> ▪ Hák (spojka) (č. výr.: 103842 a 103840) <ul style="list-style-type: none"> - ohnutý - přetržený - ucpaný betonem (obr. č. 1) - koroze 	<p>zajistěte výměnu háku</p> <p>zajistěte výměnu háku</p> <p>HBU - šrot</p> <p>hák používejte dál</p>	<p>Č. výr. 103842 a/nebo 103840</p> <p>Č. výr. 103842 a/nebo 103840</p> <p>Odprodej materiálu z nájmu</p> <p>Nefakturuje se</p>
<div style="display: flex; align-items: center;"> <div style="border: 1px solid black; padding: 2px; margin-right: 5px;">1</div>  </div>	<p>Hák (spojka) ucpaný betonem</p> <p>→ HBU = šrot</p>	
<ul style="list-style-type: none"> ▪ Šroub M8 - jeden nebo oba (č. výr.: 104929 nebo 103518) <ul style="list-style-type: none"> - ohnutý (obrázek č. 2) - poškozený závit (obrázek č. 1/3) - ucpaný betonem - koroze (obrázek č. 4) - koroze jen na plechu a hlavě šroubu (obrázek č. 5) 	<p>vyměňte šroub a závitovou objímku</p> <p>vyměňte šroub a závitovou objímku</p> <p>vyměňte šroub a závitovou objímku</p> <p>vyměňte šroub a závitovou objímku</p> <p>používejte dál</p>	<p>Č. výr. 104929 nebo 103518 + 103844</p> <p>Č. výr. 104929 nebo 103518 + 103844</p> <p>Č. výr. 104929 nebo 103518 + 103844</p> <p>Č. výr. 104929 nebo 103518 + 103844</p> <p>Nefakturuje se</p>
<div style="display: flex; align-items: center;"> <div style="border: 1px solid black; padding: 2px; margin-right: 5px;">2</div>  </div>	<p>Ohnutý šroub</p> <p>→ Výměna šroubu a závitové objímky</p>	

Popis poškození	Pokyny k opravě	Fakturace
<p>3</p> 	<p>Šroub ucpaný betonem → Výměna šroubu a závitové objímky</p>	
<p>4</p> 	<p>Koroze závitů → Výměna šroubu a závitové objímky</p>	
<p>5</p> 	<p>Koroze jen na plechu a hlavě šroubu → používejte dál</p>	
<ul style="list-style-type: none"> ▪ Závitová objímka - jedna nebo obě (č. výr. 103844) <ul style="list-style-type: none"> - zasekává se - ucpaná betonem - koroze 	<p>vyměňte závitovou objímku vč. šroubu</p> <p>vyměňte závitovou objímku vč. šroubu</p> <p>vyměňte závitovou objímku vč. šroubu</p>	<p>Č. výr. 104929 nebo 103518 + 103844 + 109870</p> <p>Č. výr. 104929 nebo 103518 + 103844 + 109870</p> <p>Č. výr. 104929 nebo 103518 + 103844 + 109870</p>
<ul style="list-style-type: none"> ▪ Plech s úhelníky HBU (č. výr. 105009 nebo 103838) <ul style="list-style-type: none"> - zalomený okraj (obrázek č. 6) <p>6</p> 	<p>hák používejte dál</p> <p>zalomený okraj → HBU = šrot</p>	<p>Č. výr.: 105009 nebo 103838</p>

- zalomený okraj (obrázek č. 7)



plech používejte dál
minimální
poškození okraje
→ používejte dál

- natržený okraj (obrázek č. 8/9)



hák používejte dál

Č. výr.: 105009 nebo 103838

Okraj plechu natržený
dovnitř. (výjimka, viz
obrázek č. 8)
→ plech = šrot



Poškozená hrana plechu
(podobně jako trhlina),
přes oslabení průřezu o
méně než 25%
→ plech = šrot

- otvor po hřebíku méně než 10 mm od okraje (obrázek č. 10)


hák používejte dál, plech = šrot

Č. výr.: 105009 nebo 103838

- \varnothing otvoru po hřebíku více než 5 mm (obrázek č. 10)

hák používejte dál, plech = šrot

Č. výr.: 105009 nebo 103838







1. Průměr díry $a > 5$ mm a vzdálenost od okraje $b < 10$ mm
2. Značně zdeformovaný plech
→ plech = šrot, pokud došlo jen k jednomu z těchto dvou případů, hák používejte dál

Nájemní kritéria

Spona Uni HBU



<ul style="list-style-type: none"> - součet otvorů po hřebících pokrývá více než 25 % šířky - značně zalomený blech (obrázek č. 10) - beton na plechu, tenký povlak (obrázek č. 11/12) 	<p>háček používejte dál, plech = šrot</p> <p>háček používejte dál, plech = šrot</p> <p>háček používejte dál, plech = šrot</p>	<p>Č. výr.: 105009 nebo 103838</p> <p>Č. výr.: 105009 nebo 103838</p> <p>Č. výr.: 105009 nebo 103838</p>
<p>11</p> 	<p>Tenký povlak betonu na plechu</p>	
<p>12</p> 	<p>Beton jen na plechu → používejte dál, pokud šroubovák bez problému pasuje do hlavy šroubu.</p>	
<ul style="list-style-type: none"> - délky v plechu > ø 2 cm (obrázek č. 13) 	<p>háček používejte dál</p>	<p>Č. výr.: 105009 nebo 103838</p>
<p>13</p> 	<p>délky s velkou plochou > ø = 2 cm → plech = šrot</p>	
<ul style="list-style-type: none"> - různě dlouhé okraje plechu (obrázek č. 14) 	<p>háček používejte dál, plech = šrot</p>	<p>Č. výr.: 105009 nebo 103838</p>
<p>14</p> 	<p>různě dlouhé okraje plechu → plech = šrot</p>	
<ul style="list-style-type: none"> - všeobecně platí: když jen plech, potom šrot 	<p>háček používejte dál</p>	